



# Transporte público por ônibus: Histórico de registros de ônibus totalmente incendiados (2004-2019)

Atualizado em: 03/04/2019 08:35



1987-2019\*: 4.413 ônibus incendiados, 20 vítimas fatais e 63 feridos graves.

## Dados do período

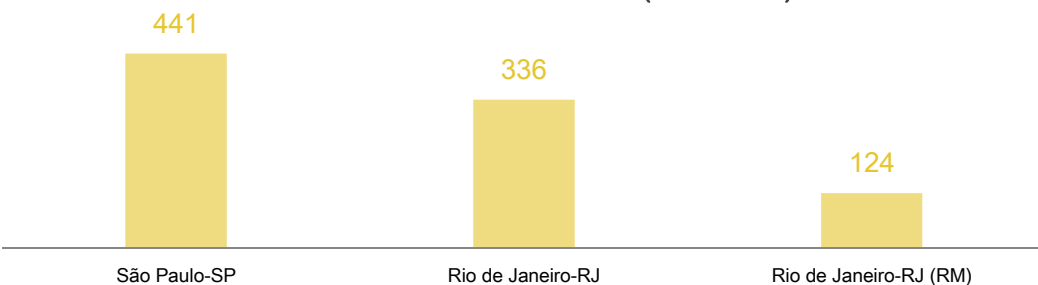
Total de ocorrências no período:
Região com mais ocorrência no período:
Estado com mais ocorrência no período:
Cidades com mais ocorrência no período:

2004-2019		
Local	Quant. período	% período
Brasil	2.390	-
Sudeste	1.718	71,9%
São Paulo	700	29,3%
São Paulo-SP	441	18,5%
Rio de Janeiro-RJ	336	14,1%
Rio de Janeiro-RJ (RM)	124	5,2%

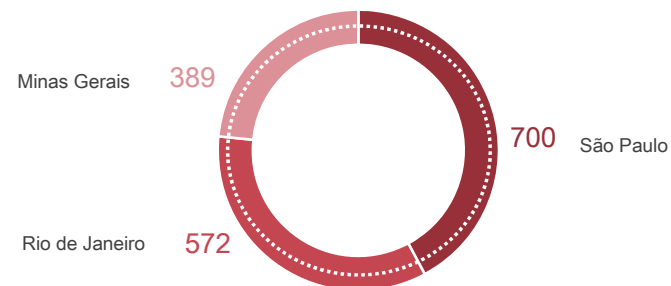
2018		
Local	Quant. período	% período
Brasil	225	-
Sudeste	172	76,4%
Minas Gerais	99	44,0%
Uberlândia-MG	24	10,7%
Fortaleza-CE	22	9,8%
Rio de Janeiro-RJ	20	8,9%

2019		
Local	Quant. período	% período
Brasil	41	-
Nordeste	25	61,0%
Ceará	20	48,8%
Fortaleza-CE	20	48,8%
Manaus-AM	5	12,2%
Ilhéus-BA	3	7,3%

### Cidades com mais ocorrências (2004-2019)



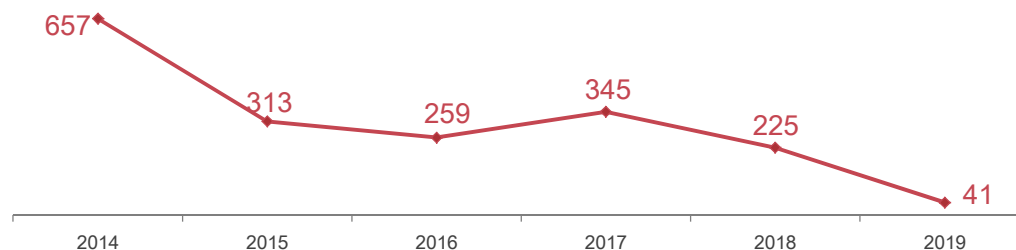
### Estados com mais ocorrências (2004-2019)



### Ocorrências por região (2004-2019)



### Ocorrências por ano (2014-2019)



Fonte: Associação Nacional das Empresas de Transportes Urbanos NTU/Mídia.

\*Pesquisas nos acervos dos jornais 'O Estado de São Paulo', 'Folha de São Paulo' e 'O Globo' permitiram identificar 2.023 ônibus incendiados no período de 1987 até 2003. A partir de 2004, a NTU iniciou acompanhamento junto às empresas filiadas e a mídia. Para dados atualizados e detalhados por região ou cidade, encaminhar solicitação via e-mail: imprensa@ntu.org.br

# Transporte público por ônibus: Histórico de registros de ônibus totalmente incendiados (2004-2019)

Atualizado em: 03/04/2019 08:35



Nº	Cidade-UF	UF	Região	2004	2005	2006	2007	2008	2009	2010	2011	2012	2013	2014	2015	2016	2017	2018	2019	Total (2004-2019)	Percentual (2004-2019)
1	Alagoinhas-BA	Bahia	2. Nordeste	-	-	-	-	-	-	-	-	-	-	-	-	-	1	-	-	1	0,0%
2	Alfenas-MG	Minas Gerais	4. Sudeste	-	-	-	-	-	-	-	-	-	-	-	-	-	-	4	-	4	0,2%
3	Alta Floresta -MT	Mato Grosso	3. Centro-Oeste	-	-	-	-	-	-	-	-	-	-	-	-	-	2	-	-	2	0,1%
4	Altamira-PA	Pará	1. Norte	-	-	-	-	-	-	-	-	-	-	1	7	-	-	-	-	8	0,3%
5	Amarosa-BA	Bahia	2. Nordeste	-	-	-	-	-	-	-	-	-	-	1	-	-	-	-	-	1	0,0%
6	Angra dos Reis -RJ	Rio de Janeiro	4. Sudeste	-	-	-	-	-	-	-	-	-	-	-	-	-	-	1	-	1	0,0%
7	Aracaju-SE	Sergipe	2. Nordeste	-	-	-	-	-	-	-	-	-	-	-	-	1	-	-	-	1	0,0%
8	Aracatuba-SP	São Paulo	4. Sudeste	-	-	-	-	-	-	-	-	-	-	-	1	-	-	-	-	1	0,0%
9	Aracruz-ES	Espírito Santo	4. Sudeste	-	-	-	-	-	-	-	-	-	-	-	1	-	-	-	1	2	0,1%
10	Araquaina-TO	Tocantins	1. Norte	-	-	-	-	-	-	-	-	-	-	-	2	-	1	-	-	3	0,1%
11	Araquari-SC	Santa Catarina	5. Sul	-	-	-	-	-	-	-	-	-	-	-	1	-	-	-	-	1	0,0%
12	Araraquara-SP	São Paulo	4. Sudeste	-	-	-	-	-	-	-	-	-	-	2	-	-	-	-	-	2	0,1%
13	Araruama-RJ	Rio de Janeiro	4. Sudeste	-	-	-	-	-	-	-	-	-	-	-	-	-	1	-	-	1	0,0%
14	Araucária-PR	Paraná	5. Sul	-	-	-	-	-	-	-	-	-	-	-	-	-	1	-	-	1	0,0%
15	Araxá-MG	Minas Gerais	4. Sudeste	-	-	-	-	-	-	-	-	-	-	-	-	-	-	2	-	2	0,1%
16	Artur Noqueira-SP	São Paulo	4. Sudeste	-	-	-	-	-	-	-	-	-	-	-	-	2	-	-	-	2	0,1%
17	Arujá-SP	São Paulo	4. Sudeste	-	-	-	-	-	-	-	-	-	-	1	-	-	-	-	-	1	0,0%
18	Assu-RN	Rio Grande do Norte	2. Nordeste	-	-	-	-	-	-	-	-	-	-	-	-	1	-	-	-	1	0,0%
19	Balneário Arroio do Silva-SC	Santa Catarina	5. Sul	-	-	-	-	-	-	-	-	-	-	1	-	-	-	-	-	1	0,0%
20	Barreiras-BA	Bahia	2. Nordeste	-	-	-	-	-	-	-	-	-	-	-	1	-	-	-	-	1	0,0%
21	Barueri-SP	São Paulo	4. Sudeste	-	-	-	-	-	-	-	-	-	-	-	-	-	2	-	-	2	0,1%
22	Belém-PA	Pará	1. Norte	-	-	-	-	-	-	-	-	-	-	-	10	1	1	-	-	12	0,5%
23	Belo Horizonte-MG	Minas Gerais	4. Sudeste	-	-	-	-	-	3	6	3	14	13	13	17	13	29	24	-	122	5,1%
24	Betim-MG	Minas Gerais	4. Sudeste	-	-	-	-	-	-	-	-	-	-	2	-	2	3	6	2	15	0,6%
25	Blumenau-SC	Santa Catarina	5. Sul	-	-	-	-	-	-	-	-	-	-	3	-	-	1	-	-	4	0,2%
26	Boa Vista-RR	Roraima	1. Norte	-	-	-	-	-	-	-	-	-	-	3	-	-	-	1	-	4	0,2%
27	Bom Retiro do Sul-RS	Rio Grande do Sul	5. Sul	-	-	-	-	-	-	-	-	-	-	4	-	-	-	-	-	4	0,2%
28	Brasília e Entorno*-DF	Distrito Federal	3. Centro-Oeste	-	-	-	-	-	-	-	-	-	-	5	6	39	11	-	-	61	2,6%
29	Cabo Frio-RJ	Rio de Janeiro	4. Sudeste	-	-	-	-	-	-	-	-	-	-	-	-	-	-	2	-	2	0,1%
30	Cachoeirinha-RS	Rio Grande do Sul	5. Sul	-	-	-	-	-	-	-	-	-	-	-	-	-	1	-	-	1	0,0%
31	Caieiras-SP	São Paulo	4. Sudeste	-	-	-	-	-	-	-	-	-	-	1	-	-	-	-	-	1	0,0%
32	Cajazeiras-CE	Ceará	2. Nordeste	-	-	-	-	-	-	-	-	-	-	1	-	-	-	-	-	1	0,0%
33	Campina Grande-PB	Paraíba	2. Nordeste	-	-	-	-	-	-	-	-	-	-	-	4	-	-	-	-	4	0,2%
34	Campinas-SP	São Paulo	4. Sudeste	-	-	8	-	-	-	-	1	3	7	4	-	-	2	4	-	29	1,2%
35	Campo dos Goytacazes-RJ	Rio de Janeiro	4. Sudeste	-	-	-	-	-	-	-	-	-	-	-	-	-	-	-	1	1	0,0%
36	Campo Grande-MT	Mato Grosso	3. Centro-Oeste	-	-	-	-	-	-	-	-	-	-	-	-	1	-	-	-	1	0,0%
37	Canavieiras-BA	Bahia	2. Nordeste	-	-	-	-	-	-	-	-	-	-	-	1	-	-	-	-	1	0,0%
38	Candelária-RS	Rio Grande do Sul	5. Sul	-	-	-	-	-	-	-	-	-	-	-	1	-	-	-	-	1	0,0%
39	Canoas-RS	Rio Grande do Sul	5. Sul	-	-	-	-	-	-	-	-	-	-	-	1	-	4	-	-	5	0,2%
40	Carapicuíba-SP	São Paulo	4. Sudeste	-	-	-	-	-	-	-	-	1	-	-	-	-	-	-	-	1	0,0%
41	Cariacica-ES	Espírito Santo	4. Sudeste	-	-	-	-	-	-	-	-	-	-	1	-	-	4	1	-	6	0,3%
42	Caruaru-PE	Pernambuco	2. Nordeste	ND	ND	ND	ND	ND	ND	ND	ND	ND	ND	26	-	-	-	-	-	26	1,1%
43	Cascavel-PR	Paraná	5. Sul	-	-	-	-	-	-	-	-	-	-	1	1	4	1	2	-	9	0,4%
44	Caxias do Sul-RS	Rio Grande do Sul	5. Sul	-	-	-	-	-	-	-	-	-	-	-	1	-	1	-	-	2	0,1%
45	Cerquilha-SP	São Paulo	4. Sudeste	-	-	-	-	-	-	-	-	-	-	1	-	-	-	-	-	1	0,0%
46	Chapecó-SC	Santa Catarina	5. Sul	-	-	-	-	-	-	-	-	-	-	1	-	-	-	1	-	2	0,1%
47	Conchal-SP	São Paulo	4. Sudeste	-	-	-	-	-	-	-	-	-	-	1	-	-	-	-	-	1	0,0%
48	Contagem-MG	Minas Gerais	4. Sudeste	-	-	-	-	-	-	-	-	-	-	-	-	-	5	5	1	11	0,5%
49	Cosmópolis-SP	São Paulo	4. Sudeste	-	-	-	-	-	-	-	-	-	-	1	-	-	-	-	-	1	0,0%
50	Criciúma-SC	Santa Catarina	5. Sul	-	-	-	-	-	-	-	-	-	-	3	3	-	1	-	-	7	0,3%
51	Cubatão -SP	São Paulo	4. Sudeste	-	-	-	-	-	-	-	-	-	-	1	8	-	1	-	-	10	0,4%
52	Cuiabá-MT	Mato Grosso	3. Centro-Oeste	-	-	-	-	-	-	-	-	-	-	-	2	4	1	-	-	7	0,3%
53	Curitiba-PR	Paraná	5. Sul	-	-	-	-	-	-	-	-	-	-	4	1	-	1	1	-	7	0,3%
54	Diadema-SP	São Paulo	4. Sudeste	-	-	-	-	-	-	-	-	-	-	1	-	-	2	1	-	4	0,2%
55	Divinópolis-MG	Minas Gerais	4. Sudeste	-	-	-	-	-	-	-	-	-	-	-	-	-	-	1	1	2	0,1%
56	Duque de Caxias-RJ	Rio de Janeiro	4. Sudeste	-	-	-	-	-	-	-	-	-	-	-	-	6	17	7	-	30	1,3%
57	Embu das Artes-SP	São Paulo	4. Sudeste	-	-	-	-	-	-	-	-	-	-	1	1	-	-	-	-	2	0,1%

Nº	Cidade-UF	UF	Região	2004	2005	2006	2007	2008	2009	2010	2011	2012	2013	2014	2015	2016	2017	2018	2019	Total (2004-2019)	Percentual (2004-2019)
58	Eunápolis-BA	Bahia	2. Nordeste	-	-	-	-	-	-	-	-	-	-	-	-	1	-	-	-	1	0,0%
59	Ewbank da Câmara-MG	Minas Gerais	4. Sudeste	-	-	-	-	-	-	-	-	-	-	-	3	-	-	-	-	3	0,1%
60	Feira de Santana-BA	Bahia	2. Nordeste	-	-	-	-	-	-	-	-	-	-	0	-	-	1	1	-	2	0,1%
61	Ferraz de Vasconcelos-SP	São Paulo	4. Sudeste	-	-	-	-	-	-	-	-	-	-	1	-	-	-	-	-	1	0,0%
62	Florianópolis-SC	Santa Catarina	5. Sul	-	-	-	-	-	-	-	-	-	3	5	4	-	1	3	-	16	0,7%
63	Formiga-MG	Minas Gerais	4. Sudeste	-	-	-	-	-	-	-	-	-	-	-	1	-	-	-	-	1	0,0%
64	Forquilha-CE	Ceará	2. Nordeste	-	-	-	-	-	-	-	-	-	-	-	-	-	-	2	-	2	0,1%
65	Forquilha-SC	Santa Catarina	5. Sul	-	-	-	-	-	-	-	-	-	-	-	1	-	-	-	-	1	0,0%
66	Fortaleza-CE	Ceará	2. Nordeste	-	-	-	-	-	-	-	-	3	-	5	8	9	13	20	20	78	3,3%
67	Franca-SP	São Paulo	4. Sudeste	-	-	-	-	-	-	-	-	-	-	2	-	1	-	-	-	3	0,1%
68	Goiânia-GO	Goiás	3. Centro-Oeste	-	-	-	-	-	-	-	-	-	4	6	7	-	-	-	-	17	0,7%
69	Goianinha-RN	Rio Grande do Norte	2. Nordeste	-	-	-	-	-	-	-	-	-	-	-	-	1	-	-	-	1	0,0%
70	Guaratinga-BA	Bahia	2. Nordeste	-	-	-	-	-	-	-	-	-	-	1	-	-	-	-	-	1	0,0%
71	Guaratuba-PR	Paraná	5. Sul	-	-	-	-	-	-	-	-	-	-	-	-	-	1	-	-	1	0,0%
72	Guarujá-SP	São Paulo	4. Sudeste	-	-	-	-	-	-	-	-	-	-	3	1	1	-	-	-	5	0,2%
73	Guarulhos-SP	São Paulo	4. Sudeste	-	-	-	-	-	-	-	-	-	-	6	6	2	-	-	-	14	0,6%
74	Guaxupé -MG	Minas Gerais	4. Sudeste	-	-	-	-	-	-	-	-	-	-	-	-	-	-	-	-	0	0,0%
75	Hortolândia-SP	São Paulo	4. Sudeste	-	-	-	-	-	-	-	-	-	-	-	1	-	-	-	-	1	0,0%
76	Ibaté-SP	São Paulo	4. Sudeste	-	-	-	-	-	-	-	-	-	-	1	-	-	-	-	-	1	0,0%
77	Ibirapuitã-RS	Rio Grande do Sul	5. Sul	-	-	-	-	-	-	-	-	-	-	-	-	-	7	-	-	7	0,3%
78	Ibirité-MG	Minas Gerais	4. Sudeste	-	-	-	-	-	-	-	-	-	-	-	2	-	-	-	-	2	0,1%
79	Igaracu do Tietê-SP	São Paulo	4. Sudeste	-	-	-	-	-	-	-	-	-	-	-	1	-	-	-	-	1	0,0%
80	Ilhéus-BA	Bahia	2. Nordeste	-	-	-	-	-	-	-	-	-	-	-	-	-	-	-	2	2	0,1%
81	Imbituba-SC	Santa Catarina	5. Sul	-	-	-	-	-	-	-	-	-	-	6	-	-	-	-	-	6	0,3%
82	Imperatriz-MA	Maranhão	2. Nordeste	-	-	-	-	-	-	-	-	-	-	-	-	1	-	-	-	1	0,0%
83	Indaial-SC	São Paulo	4. Sudeste	-	-	-	-	-	-	-	-	-	-	1	-	-	-	-	-	1	0,0%
84	Ipaba-MG	Minas Gerais	4. Sudeste	-	-	-	-	-	-	-	-	-	-	-	-	-	-	2	-	2	0,1%
85	Ipatinga-MG	Minas Gerais	4. Sudeste	-	-	-	-	-	-	-	-	-	-	1	3	3	-	-	-	7	0,3%
86	Itabaiana-SE	Sergipe	2. Nordeste	-	-	-	-	-	-	-	-	-	-	-	-	2	-	-	-	2	0,1%
87	Itabela-BA	Bahia	2. Nordeste	-	-	-	-	-	-	-	-	-	-	-	-	-	1	-	-	1	0,0%
88	Itaberito-MG	Minas Gerais	4. Sudeste	-	-	-	-	-	-	-	-	-	-	10	-	-	-	-	-	10	0,4%
89	Itabira-MG	Minas Gerais	4. Sudeste	-	-	-	-	-	-	-	-	-	-	-	1	-	-	-	-	1	0,0%
90	Itabuna-BA	Bahia	2. Nordeste	-	-	-	-	-	-	-	-	-	-	-	3	-	-	-	-	3	0,1%
91	Itajaí-SC	Santa Catarina	5. Sul	-	-	-	-	-	-	-	-	-	-	2	-	-	1	-	-	3	0,1%
92	Itajubá-MG	Minas Gerais	4. Sudeste	-	-	-	-	-	-	-	-	-	-	1	1	1	1	2	-	6	0,3%
93	Itapeerica da Serra-SP	São Paulo	4. Sudeste	-	-	-	-	-	-	-	-	-	-	-	1	-	-	1	-	2	0,1%
94	Itapuí-SP	São Paulo	4. Sudeste	-	-	-	-	-	-	-	-	-	-	-	-	2	3	-	-	5	0,2%
95	Itaquacetuba-SP	São Paulo	4. Sudeste	-	-	-	-	-	-	-	-	-	-	-	2	-	-	-	-	2	0,1%
96	Itaíia-RJ	Rio de Janeiro	4. Sudeste	-	-	-	-	-	-	-	-	-	-	-	-	-	1	-	-	1	0,0%
97	Itaúna-MG	Minas Gerais	4. Sudeste	-	-	-	-	-	-	-	-	-	-	-	1	-	-	-	-	1	0,0%
98	Itu-SP	São Paulo	4. Sudeste	-	-	-	-	-	-	-	-	-	-	1	-	-	-	1	-	2	0,1%
99	Japeri-RJ	Rio de Janeiro	4. Sudeste	-	-	-	-	-	-	-	-	-	-	-	-	-	2	-	-	2	0,1%
100	Jaraguá do Sul-SC	Santa Catarina	5. Sul	-	-	-	-	-	-	-	-	-	-	-	-	1	-	-	-	1	0,0%
101	Jataí-GO	Goiás	3. Centro-Oeste	-	-	-	-	-	-	-	-	-	-	-	8	-	-	-	-	8	0,3%
102	João Pessoa-PB	Paraíba	2. Nordeste	-	-	-	-	-	-	-	4	-	-	-	-	-	-	-	-	4	0,2%
103	Joinville-SC	Santa Catarina	5. Sul	-	-	-	-	-	-	-	-	-	-	5	1	-	-	-	-	6	0,3%
104	Juara-MT	Mato Grosso	3. Centro-Oeste	-	-	-	-	-	-	-	-	-	-	-	2	-	-	-	-	2	0,1%
105	Juazeiro do Norte-CE	Ceará	2. Nordeste	-	-	-	-	-	-	-	-	-	-	-	-	-	-	2	-	2	0,1%
106	Jundiá-SP	São Paulo	4. Sudeste	-	-	-	-	-	-	-	-	-	-	7	1	-	-	-	-	8	0,3%
107	Laços-SC	Santa Catarina	5. Sul	-	-	-	-	-	-	-	-	-	-	1	-	-	-	-	-	1	0,0%
108	Lagoa da Prata-MG	Minas Gerais	4. Sudeste	-	-	-	-	-	-	-	-	-	-	-	-	-	-	2	-	2	0,1%
109	Limeira-SP	São Paulo	4. Sudeste	-	-	-	-	-	-	-	-	-	-	2	-	-	-	-	-	2	0,1%
110	Limoeiro do Ajuru-PA	Pará	1. Norte	-	-	-	-	-	-	-	-	-	-	-	-	-	1	-	-	1	0,0%
111	Linhares-ES	Espírito Santo	4. Sudeste	-	-	-	-	-	-	-	-	-	-	1	-	-	-	-	-	1	0,0%
112	Londrina-PR	Paraná	5. Sul	-	-	-	-	-	-	-	-	-	-	1	2	-	-	-	1	4	0,2%
113	Lucas do Rio Verde-MT	Mato Grosso	3. Centro-Oeste	-	-	-	-	-	-	-	-	-	-	-	-	-	1	-	-	1	0,0%
114	Macaé-RJ	Rio de Janeiro	4. Sudeste	-	-	-	-	-	-	-	-	-	-	-	2	-	1	5	-	8	0,3%
115	Macaíba-RN	Rio Grande do Norte	2. Nordeste	-	-	-	-	-	-	-	-	-	-	-	-	2	-	-	-	2	0,1%
116	Maceió-AL	Alagoas	2. Nordeste	-	-	-	-	-	-	-	-	-	-	-	6	4	3	1	-	14	0,6%
117	Machado-MG	Minas Gerais	4. Sudeste	-	-	-	-	-	-	-	-	-	-	-	-	1	1	1	-	3	0,1%
118	Magé -RJ	Rio de Janeiro	4. Sudeste	-	-	-	-	-	-	-	-	-	-	-	-	15	1	-	-	16	0,7%
119	Manaus-AM	Amazonas	1. Norte	-	-	-	-	-	-	-	-	-	-	-	-	-	5	1	5	11	0,5%

Nº	Cidade-UF	UF	Região	2004	2005	2006	2007	2008	2009	2010	2011	2012	2013	2014	2015	2016	2017	2018	2019	Total (2004-2019)	Percentual (2004-2019)
120	Marabá-PA	Pará	1. Norte	-	-	-	-	-	-	-	-	-	-	1	-	-	-	-	-	1	0,0%
121	Maragoço-AL	Alagoas	2. Nordeste	-	-	-	-	-	-	-	-	-	-	-	-	-	-	1	-	1	0,0%
122	Mariana-MG	Minas Gerais	4. Sudeste	-	-	-	-	-	-	-	-	-	-	-	1	-	-	-	-	1	0,0%
123	Maricá-RJ	Rio de Janeiro	4. Sudeste	-	-	-	-	-	-	-	-	-	-	-	-	-	-	1	-	1	0,0%
124	Mário Campos-MG	Minas Gerais	4. Sudeste	-	-	-	-	-	-	-	-	-	-	2	-	-	1	-	-	3	0,1%
125	Mineiros-GO	Goiás	3. Centro-Oeste	-	-	-	-	-	-	-	-	-	-	-	-	-	1	-	-	1	0,0%
126	Mirassol-SP	São Paulo	4. Sudeste	-	-	-	-	-	-	-	-	-	-	-	-	1	-	-	-	1	0,0%
127	Moji das Cruzes-SP	São Paulo	4. Sudeste	-	-	-	-	-	-	-	-	-	-	2	4	-	-	-	-	6	0,3%
128	Moju-PA	Pará	1. Norte	-	-	-	-	-	-	-	-	-	-	-	-	1	-	-	-	1	0,0%
129	Monte Alegre-RN	Rio Grande do Norte	2. Nordeste	-	-	-	-	-	-	-	-	-	-	-	-	1	-	-	-	1	0,0%
130	Montenegro-RS	Rio Grande do Sul	5. Sul	-	-	-	-	-	-	-	-	-	-	1	-	-	-	-	-	1	0,0%
131	Montes Claros-MG	Minas Gerais	4. Sudeste	-	-	-	-	-	-	-	-	-	-	47	1	2	2	-	-	52	2,2%
132	Montes Santos de Minas -	Minas Gerais	4. Sudeste	-	-	-	-	-	-	-	-	-	-	-	-	-	-	-	-	0	0,0%
133	Mossoró-RN	Rio Grande do Norte	2. Nordeste	-	-	-	-	-	-	-	-	-	-	-	-	2	-	-	-	2	0,1%
134	Natal (RM)-RN	Rio Grande do Norte	2. Nordeste	-	-	-	-	-	-	-	-	-	-	-	1	1	-	1	-	3	0,1%
135	Natal-RN	Rio Grande do Norte	2. Nordeste	-	-	-	-	-	-	-	-	2	-	-	5	10	22	2	-	41	1,7%
136	Navegantes-SC	Santa Catarina	5. Sul	-	-	-	-	-	-	-	-	-	-	1	-	-	-	-	-	1	0,0%
137	Nilópolis-RJ	Rio de Janeiro	4. Sudeste	-	-	-	-	-	-	-	-	-	-	-	1	-	1	-	-	2	0,1%
138	Niterói-RJ	Rio de Janeiro	4. Sudeste	-	-	-	-	-	-	-	-	-	-	-	5	3	-	-	-	8	0,3%
139	Nova Iguaçu-RJ	Rio de Janeiro	4. Sudeste	-	-	-	-	-	-	-	-	-	-	-	2	2	11	6	-	21	0,9%
140	Nova Serrana-MG	Minas Gerais	4. Sudeste	-	-	-	-	-	-	-	-	-	-	1	-	-	-	-	-	1	0,0%
141	Olaria-MG	Minas Gerais	4. Sudeste	-	-	-	-	-	-	-	-	-	-	-	-	-	1	-	-	1	0,0%
142	Olimpia-SP	São Paulo	4. Sudeste	-	-	-	-	-	-	-	-	-	-	-	-	1	-	-	-	1	0,0%
143	Oliveira-MG	Minas Gerais	4. Sudeste	-	-	-	-	-	-	-	-	-	-	-	-	-	2	-	-	2	0,1%
144	Osasco-SP	São Paulo	4. Sudeste	ND	ND	ND	ND	ND	ND	ND	ND	ND	ND	38	1	-	3	-	-	42	1,8%
145	Paço do Lumiar-MA	Maranhão	2. Nordeste	-	-	-	-	-	-	-	-	-	-	-	-	4	-	-	-	4	0,2%
146	Palhoça-SC	Santa Catarina	5. Sul	-	-	-	-	-	-	-	-	-	-	1	-	-	-	-	-	1	0,0%
147	Palmas-TO	Tocantins	1. Norte	ND	ND	ND	ND	ND	ND	ND	ND	ND	ND	ND	3	-	-	1	-	4	0,2%
148	Paracatu-MG	Minas Gerais	4. Sudeste	-	-	-	-	-	-	-	-	-	-	-	-	-	1	1	-	2	0,1%
149	Paragominas - PA	Pará	1. Norte	-	-	-	-	-	-	-	-	-	-	-	-	-	-	1	-	1	0,0%
150	Paraty-RJ	Rio de Janeiro	4. Sudeste	-	-	-	-	-	-	-	-	-	-	-	-	-	2	-	-	2	0,1%
151	Parnamirim -RN	Rio Grande do Norte	2. Nordeste	-	-	-	-	-	-	-	-	-	-	-	-	2	-	-	-	2	0,1%
152	Passos-MG	Minas Gerais	4. Sudeste	-	-	-	-	-	-	-	-	-	-	-	-	-	-	4	-	4	0,2%
153	Patos de Minas-MG	Minas Gerais	4. Sudeste	-	-	-	-	-	-	-	-	-	-	-	-	-	2	1	-	3	0,1%
154	Patrocínio-MG	Minas Gerais	4. Sudeste	-	-	-	-	-	-	-	-	-	-	-	-	-	1	-	-	1	0,0%
155	Petrolina-PE	Pernambuco	2. Nordeste	-	-	-	-	-	-	-	-	-	-	-	1	-	-	-	-	1	0,0%
156	Pindaré-MA	Maranhão	2. Nordeste	-	-	-	-	-	-	-	-	-	-	-	1	-	-	-	-	1	0,0%
157	Piracicaba-SP	São Paulo	4. Sudeste	-	-	-	-	-	-	-	-	-	-	-	1	1	-	-	-	2	0,1%
158	Piraju-SP	São Paulo	4. Sudeste	-	-	-	-	-	-	-	-	-	-	1	-	-	-	-	-	1	0,0%
159	Poá-SP	São Paulo	4. Sudeste	-	-	-	-	-	-	-	-	-	-	-	-	-	-	2	-	2	0,1%
160	Poços de Caldas-MG	Minas Gerais	4. Sudeste	-	-	-	-	-	-	-	-	-	-	-	-	-	-	2	-	2	0,1%
161	Ponta Grossa-PR	Paraná	5. Sul	-	-	-	-	-	-	-	-	-	-	1	1	-	-	-	-	2	0,1%
162	Porto Acre-AC	Acre	1. Norte	-	-	-	-	-	-	-	-	-	-	-	-	-	3	-	-	3	0,1%
163	Porto Alegre-RS	Rio Grande do Sul	5. Sul	-	-	-	-	-	-	-	-	-	-	1	13	1	7	-	1	23	1,0%
164	Porto Seguro-BA	Bahia	2. Nordeste	-	-	-	-	-	-	-	-	-	-	-	2	1	-	1	-	4	0,2%
165	Porto Velho-RO	Rondônia	1. Norte	-	-	-	-	-	-	-	-	-	-	-	1	-	-	-	-	1	0,0%
166	Pouso Alegre-MG	Minas Gerais	4. Sudeste	-	-	-	-	-	-	-	-	-	-	-	-	-	-	3	-	3	0,1%
167	Pouso Redondo-SC	Santa Catarina	5. Sul	-	-	-	-	-	-	-	-	-	-	-	-	-	1	-	-	1	0,0%
168	Praia Grande-SP	São Paulo	4. Sudeste	-	-	-	-	-	-	-	-	-	-	2	3	-	1	-	-	6	0,3%
169	Presidente Prudente-SP	São Paulo	4. Sudeste	-	-	-	-	-	-	-	-	-	-	1	-	-	-	-	-	1	0,0%
170	Queimados-RJ	Rio de Janeiro	4. Sudeste	-	-	-	-	-	-	-	-	-	-	-	-	-	1	1	-	2	0,1%
171	Raposa-MA	Maranhão	2. Nordeste	-	-	-	-	-	-	-	-	-	-	-	-	1	-	-	-	1	0,0%
172	Recife-PE	Pernambuco	2. Nordeste	-	-	-	-	-	-	-	-	-	-	5	2	1	2	1	-	11	0,5%
173	Resende-RJ	Rio de Janeiro	4. Sudeste	-	-	-	-	-	-	-	-	-	-	-	-	-	2	-	-	2	0,1%
174	Ribeirão das Neves-MG	Minas Gerais	4. Sudeste	-	-	-	-	-	-	-	-	-	-	2	1	4	1	3	-	11	0,5%
175	Ribeirão Preto-SP	São Paulo	4. Sudeste	-	-	-	-	-	-	-	-	8	-	5	2	4	-	1	-	20	0,8%
176	Rio Branco-AC	Acre	1. Norte	-	-	-	-	-	-	-	-	-	-	-	5	1	10	-	-	16	0,7%
177	Rio de Janeiro-RJ	Rio de Janeiro	4. Sudeste	25	24	18	20	15	41	43	-	1	5	50	6	16	50	22	-	336	14,1%
178	Rio de Janeiro-RJ (RM)	Rio de Janeiro	4. Sudeste	-	-	-	-	-	-	40	-	1	5	58	18	-	-	-	2	124	5,2%
179	Sabará-MG	Minas Gerais	4. Sudeste	-	-	-	-	-	-	-	-	-	-	53	-	-	-	-	-	53	2,2%
180	Sacramento-MG	Minas Gerais	4. Sudeste	-	-	-	-	-	-	-	-	-	-	1	-	-	-	1	-	2	0,1%
181	Salvador-BA	Bahia	2. Nordeste	-	-	-	-	3	10	0	0	1	12	4	9	15	16	7	-	77	3,2%

Nº	Cidade-UF	UF	Região	2004	2005	2006	2007	2008	2009	2010	2011	2012	2013	2014	2015	2016	2017	2018	2019	Total (2004-2019)	Percentual (2004-2019)
182	Santa Luz-BA	Bahia	2. Nordeste	-	-	-	-	-	-	-	-	-	-	-	-	1	-	-	-	1	0,0%
183	Santa Luzia-MG	Minas Gerais	4. Sudeste	-	-	-	-	-	-	-	-	-	-	3	7	-	-	2	-	12	0,5%
184	Santana-AP	Amapá	1. Norte	-	-	-	-	-	-	-	-	-	-	-	1	-	-	-	-	1	0,0%
185	Santarém-PA	Pará	1. Norte	-	-	-	-	-	-	-	-	-	-	-	-	-	2	-	-	2	0,1%
186	Santo André-SP	São Paulo	4. Sudeste	-	-	-	-	-	-	-	-	-	-	1	-	-	-	-	-	1	0,0%
187	Santos-SP	São Paulo	4. Sudeste	-	-	-	-	-	-	-	-	-	-	-	-	-	3	-	-	3	0,1%
188	São Bento Abade -MG	Minas Gerais	4. Sudeste	-	-	-	-	-	-	-	-	-	-	-	-	-	-	-	-	0	0,0%
189	São Bento do Sul-SC	Santa Catarina	5. Sul	-	-	-	-	-	-	-	-	-	-	1	-	-	-	-	-	1	0,0%
190	São Bernardo do Campo-SP	São Paulo	4. Sudeste	-	-	-	-	-	-	-	-	-	-	6	3	-	5	-	-	14	0,6%
191	São Carlos-SP	São Paulo	4. Sudeste	-	-	-	-	-	-	-	-	-	-	1	-	-	-	-	-	1	0,0%
192	São Cristóvão-SE	Sergipe	2. Nordeste	-	-	-	-	-	-	-	-	-	-	1	-	-	-	-	-	1	0,0%
193	São Gonçalo-RJ	Rio de Janeiro	4. Sudeste	-	-	-	-	-	-	-	-	-	-	-	1	1	2	1	-	5	0,2%
194	São João do Meriti-RJ	Rio de Janeiro	4. Sudeste	-	-	-	-	-	-	-	-	-	-	-	1	1	2	-	-	4	0,2%
195	São José do Rio Preto-SP	São Paulo	4. Sudeste	-	-	-	-	-	-	-	-	-	-	-	-	-	2	-	-	2	0,1%
196	São José dos Campos-SP	São Paulo	4. Sudeste	-	-	-	-	-	-	-	-	-	2	2	-	1	1	1	-	7	0,3%
197	São José-SC	Santa Catarina	5. Sul	-	-	-	-	-	-	-	-	-	-	2	-	-	-	1	-	3	0,1%
198	São Lourenço-MG	Minas Gerais	4. Sudeste	-	-	-	-	-	-	-	-	-	-	-	-	-	-	1	-	1	0,0%
199	São Luís-MA	Maranhão	2. Nordeste	-	-	-	-	-	-	-	-	-	13	17	-	11	-	-	-	41	1,7%
200	São Manuel-SP	São Paulo	4. Sudeste	-	-	-	-	-	-	-	-	-	-	-	-	8	-	-	-	8	0,3%
201	São Paulo do Potengi-RN	Rio Grande do Norte	2. Nordeste	-	-	-	-	-	-	-	-	-	-	-	-	1	-	-	-	1	0,0%
202	São Paulo-SP	São Paulo	4. Sudeste	-	-	-	-	-	16	13	25	52	65	151	60	24	23	12	-	441	18,5%
203	São Pedro da Aldeia-RJ	Rio de Janeiro	4. Sudeste	-	-	-	-	-	-	-	-	-	-	3	-	-	-	-	-	3	0,1%
204	São Vicente-SP	São Paulo	4. Sudeste	-	-	-	-	-	-	-	-	-	-	2	3	-	2	-	-	7	0,3%
205	Sarzedo-MG	Minas Gerais	4. Sudeste	-	-	-	-	-	-	-	-	-	-	-	-	-	3	-	-	3	0,1%
206	Serra-ES	Espírito Santo	4. Sudeste	-	-	-	-	-	-	-	-	-	-	-	-	-	2	1	1	4	0,2%
207	Severínia-SP	São Paulo	4. Sudeste	-	-	-	-	-	-	-	-	-	-	1	1	-	-	-	-	2	0,1%
208	Simões Filho-BA	Bahia	2. Nordeste	-	-	-	-	-	-	-	-	-	-	1	-	2	4	-	-	7	0,3%
209	Sinop-MT	Mato Grosso	3. Centro-Oeste	-	-	-	-	-	-	-	-	-	-	6	-	-	-	-	-	6	0,3%
210	Sorocaba-SP	São Paulo	4. Sudeste	-	-	-	-	-	-	-	-	-	-	3	-	-	-	-	-	3	0,1%
211	Suzano-SP	São Paulo	4. Sudeste	-	-	-	-	-	-	-	-	-	-	10	-	1	-	-	-	11	0,5%
212	Taboão da Serra-SP	São Paulo	4. Sudeste	-	-	-	-	-	-	-	-	-	-	2	1	-	-	-	-	3	0,1%
213	Tapera-RS	Rio Grande do Sul	5. Sul	-	-	-	-	-	-	-	-	-	-	1	-	-	-	-	-	1	0,0%
214	Tatuí-SP	São Paulo	4. Sudeste	-	-	-	-	-	-	-	-	-	-	-	-	-	-	2	-	2	0,1%
215	Taubaté-SP	São Paulo	4. Sudeste	-	-	-	-	-	-	-	-	-	-	1	1	2	-	-	-	4	0,2%
216	Teresina-PI	Piauí	2. Nordeste	-	-	-	-	-	-	-	3	1	1	-	0	-	5	1	3	14	0,6%
217	Timóteo -MG	Minas Gerais	4. Sudeste	-	-	-	-	-	-	-	-	-	-	-	-	-	-	1	-	1	0,0%
218	Tremembé-SP	São Paulo	4. Sudeste	-	-	-	-	-	-	-	-	-	-	-	-	3	-	-	-	3	0,1%
219	Três Corações-MG	Minas Gerais	4. Sudeste	-	-	-	-	-	-	-	-	-	-	-	-	-	-	1	-	1	0,0%
220	Tupaciguara-MG	Minas Gerais	4. Sudeste	-	-	-	-	-	-	-	-	-	-	-	-	-	-	-	-	0	0,0%
221	Uberaba-MG	Minas Gerais	4. Sudeste	-	-	-	-	-	-	-	-	-	-	-	-	1	-	7	-	8	0,3%
222	Uberlândia-MG	Minas Gerais	4. Sudeste	-	-	-	-	-	-	-	-	-	-	-	1	1	-	19	-	21	0,9%
223	Umuarama-PR	Paraná	5. Sul	-	-	-	-	-	-	-	-	-	-	-	-	2	-	-	-	2	0,1%
224	Varginha-MG	Minas Gerais	4. Sudeste	-	-	-	-	-	-	-	-	-	-	1	-	-	-	1	-	2	0,1%
225	Vespasiano-MG	Minas Gerais	4. Sudeste	-	-	-	-	-	-	-	-	-	-	-	-	-	2	3	-	5	0,2%
226	Viana-ES	Espírito Santo	4. Sudeste	-	-	-	-	-	-	-	-	-	-	3	-	-	-	-	-	3	0,1%
227	Vila Velha-ES	Espírito Santo	4. Sudeste	-	-	-	-	-	-	-	-	-	-	1	-	-	3	-	-	4	0,2%
228	Vitória da Conquista-BA	Bahia	2. Nordeste	-	-	-	-	-	-	-	-	-	-	1	-	1	-	1	-	3	0,1%
229	Vitória -ES	Espírito Santo	4. Sudeste	3	1	17	-	-	-	4	-	2	5	2	-	2	1	0	-	37	1,5%
<b>Soma total</b>				<b>28</b>	<b>25</b>	<b>43</b>	<b>20</b>	<b>18</b>	<b>67</b>	<b>103</b>	<b>38</b>	<b>76</b>	<b>132</b>	<b>657</b>	<b>313</b>	<b>259</b>	<b>345</b>	<b>225</b>	<b>41</b>	<b>2.390</b>	<b>100%</b>
Percentual de Incidentes por Ano ( Brasil				1,2%	1,0%	1,8%	0,8%	0,8%	2,8%	4,3%	1,6%	3,2%	5,5%	27,5%	13,1%	10,8%	14,4%	9,4%	1,7%	100,0%	-

Fonte: Associação Nacional das Empresas de Transportes Urbanos-NTU, Sindiônibus e Mídia.

ND: Não disponibilizado.