



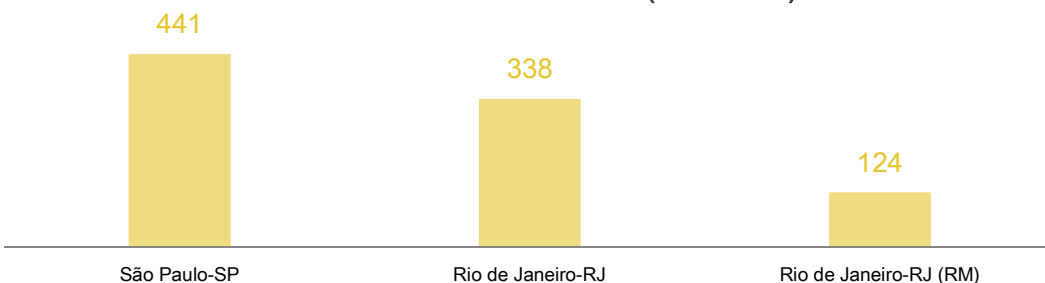
# Transporte público por ônibus: Histórico de registros de ônibus totalmente incendiados (2004-2019)

Atualizado em: 30/08/2019 14:21

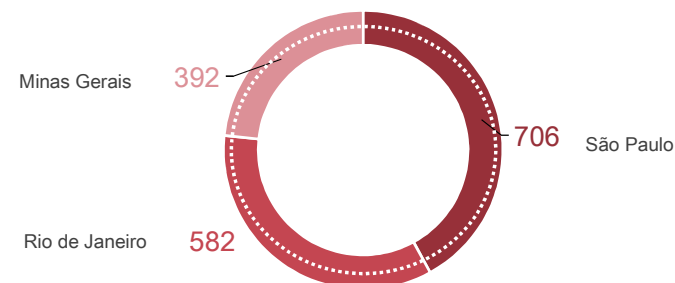
1987-2019\*: 4.436 ônibus incendiados, 20 vítimas fatais e 77 feridos graves.

Dados do período	2004-2019			2018			2019		
	Local	Quant. período	% período	Local	Quant. período	% período	Local	Quant. período	% período
Total de ocorrências no período:	Brasil	2.413	-	Brasil	225	-	Brasil	64	-
Região com mais ocorrência no período:	Sudeste	1.738	72,0%	Sudeste	172	76,4%	Sudeste	29	45,3%
Estado com mais ocorrência no período:	São Paulo	706	29,3%	Minas Gerais	99	44,0%	Ceará	20	31,3%
Cidades com mais ocorrência no período:	São Paulo-SP	441	18,3%	Uberlândia-MG	24	10,7%	Fortaleza-CE	20	31,3%
	Rio de Janeiro-RJ	338	14,0%	Fortaleza-CE	22	9,8%	Niterói-RJ	5	7,8%
	Rio de Janeiro-RJ (RM)	124	5,1%	Rio de Janeiro-RJ	20	8,9%	Manaus-AM	5	7,8%

### Cidades com mais ocorrências (2004-2019)



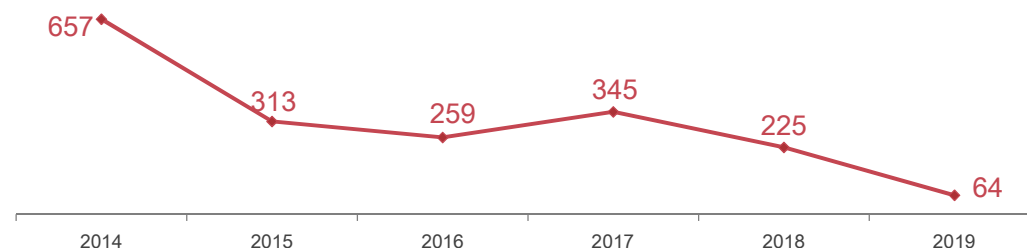
### Estados com mais ocorrências (2004-2019)



### Ocorrências por região (2004-2019)



### Ocorrências por ano (2014-2019)



Fonte: Associação Nacional das Empresas de Transportes Urbanos NTU/Mídia.

\*Pesquisas nos acervos dos jornais 'O Estado de São Paulo', 'Folha de São Paulo' e 'O Globo' permitiram identificar 2.023 ônibus incendiados no período de 1987 até 2003. A partir de 2004, a NTU iniciou acompanhamento junto às empresas filiadas e a mídia.

Para dados atualizados e detalhados por região ou cidade, encaminhar solicitação via e-mail: imprensa@ntu.org.br

# Transporte público por ônibus: Histórico de registros de ônibus totalmente incendiados (2004-2019)

Atualizado em: 30/08/2019 14:21



Nº	Cidade-UF	UF	Região	2004	2005	2006	2007	2008	2009	2010	2011	2012	2013	2014	2015	2016	2017	2018	2019	Total (2004-2019)	Percentual (2004-2019)
1	Alagoínhas-BA	Bahia	2. Nordeste	-	-	-	-	-	-	-	-	-	-	-	-	-	1	-	-	1	0,0%
2	Alfnas-MG	Minas Gerais	4. Sudeste	-	-	-	-	-	-	-	-	-	-	-	-	-	-	4	-	4	0,2%
3	Alta Floresta -MT	Mato Grosso	3. Centro-	-	-	-	-	-	-	-	-	-	-	-	-	-	2	-	-	2	0,1%
4	Altamira-PA	Pará	1. Norte	-	-	-	-	-	-	-	-	-	-	1	7	-	-	-	-	8	0,3%
5	Amargosa-BA	Bahia	2. Nordeste	-	-	-	-	-	-	-	-	-	-	1	-	-	-	-	-	1	0,0%
6	Americana-SP	São Paulo	4. Sudeste	-	-	-	-	-	-	-	-	-	-	-	-	-	-	-	2	2	0,1%
7	Angra dos Reis -RJ	Rio de Janeiro	4. Sudeste	-	-	-	-	-	-	-	-	-	-	-	-	-	-	1	2	3	0,1%
8	Aracaju-SE	Sergipe	2. Nordeste	-	-	-	-	-	-	-	-	-	-	-	-	1	-	-	-	1	0,0%
9	Araçatuba-SP	São Paulo	4. Sudeste	-	-	-	-	-	-	-	-	-	-	-	1	-	-	-	-	1	0,0%
10	Aracruz-ES	Espírito Santo	4. Sudeste	-	-	-	-	-	-	-	-	-	-	-	1	-	-	-	1	2	0,1%
11	Araguaina-TO	Tocantins	1. Norte	-	-	-	-	-	-	-	-	-	-	-	2	-	1	-	-	3	0,1%
12	Araquari-SC	Santa Catarina	5. Sul	-	-	-	-	-	-	-	-	-	-	-	1	-	-	-	-	1	0,0%
13	Araraquara-SP	São Paulo	4. Sudeste	-	-	-	-	-	-	-	-	-	-	2	-	-	-	-	-	2	0,1%
14	Araruama-RJ	Rio de Janeiro	4. Sudeste	-	-	-	-	-	-	-	-	-	-	-	-	-	1	-	-	1	0,0%
15	Araucária-PR	Paraná	5. Sul	-	-	-	-	-	-	-	-	-	-	-	-	-	1	-	-	1	0,0%
16	Araxá-MG	Minas Gerais	4. Sudeste	-	-	-	-	-	-	-	-	-	-	-	-	-	-	2	-	2	0,1%
17	Artur Nogueira-SP	São Paulo	4. Sudeste	-	-	-	-	-	-	-	-	-	-	-	-	2	-	-	-	2	0,1%
18	Arujá-SP	São Paulo	4. Sudeste	-	-	-	-	-	-	-	-	-	-	1	-	-	-	-	-	1	0,0%
19	Assu-RN	Rio Grande do Norte	2. Nordeste	-	-	-	-	-	-	-	-	-	-	-	-	1	-	-	-	1	0,0%
20	Balneário Arroio do Silva-SC	Santa Catarina	5. Sul	-	-	-	-	-	-	-	-	-	-	1	-	-	-	-	-	1	0,0%
21	Barreiras-BA	Bahia	2. Nordeste	-	-	-	-	-	-	-	-	-	-	-	1	-	-	-	-	1	0,0%
22	Barueri-SP	São Paulo	4. Sudeste	-	-	-	-	-	-	-	-	-	-	-	-	-	2	-	-	2	0,1%
23	Belém-PA	Pará	1. Norte	-	-	-	-	-	-	-	-	-	-	-	10	1	1	-	-	12	0,5%
24	Belo Horizonte-MG	Minas Gerais	4. Sudeste	-	-	-	-	-	-	3	6	3	14	13	17	13	29	24	-	122	5,1%
25	Betim-MG	Minas Gerais	4. Sudeste	-	-	-	-	-	-	-	-	-	-	2	-	2	3	6	2	15	0,6%
26	Blumenau-SC	Santa Catarina	5. Sul	-	-	-	-	-	-	-	-	-	-	3	-	-	1	-	-	4	0,2%
27	Boa Vista-RR	Roraima	1. Norte	-	-	-	-	-	-	-	-	-	-	3	-	-	-	1	-	4	0,2%
28	Bom Retiro do Sul-RS	Rio Grande do Sul	5. Sul	-	-	-	-	-	-	-	-	-	-	4	-	-	-	-	-	4	0,2%
29	Brasília e Entorno*-DF	Distrito Federal	3. Centro-	-	-	-	-	-	-	-	-	-	-	5	6	39	11	-	-	61	2,5%
30	Cabo Frio-RJ	Rio de Janeiro	4. Sudeste	-	-	-	-	-	-	-	-	-	-	-	-	-	-	2	-	2	0,1%
31	Cachoeirinha-RS	Rio Grande do Sul	5. Sul	-	-	-	-	-	-	-	-	-	-	-	-	-	1	-	-	1	0,0%
32	Caieiras-SP	São Paulo	4. Sudeste	-	-	-	-	-	-	-	-	-	-	1	-	-	-	-	-	1	0,0%
33	Cajazeiras-CE	Ceará	2. Nordeste	-	-	-	-	-	-	-	-	-	-	1	-	-	-	-	-	1	0,0%
34	Campina Grande-PB	Paraíba	2. Nordeste	-	-	-	-	-	-	-	-	-	-	-	4	-	-	-	-	4	0,2%
35	Campinas-SP	São Paulo	4. Sudeste	-	-	8	-	-	-	-	-	1	3	7	4	-	2	4	-	29	1,2%
36	Campo dos Goytacazes-RJ	Rio de Janeiro	4. Sudeste	-	-	-	-	-	-	-	-	-	-	-	-	-	-	-	1	1	0,0%
37	Campo Grande-MT	Mato Grosso	3. Centro-	-	-	-	-	-	-	-	-	-	-	-	-	1	-	-	-	1	0,0%
38	Canavieiras-BA	Bahia	2. Nordeste	-	-	-	-	-	-	-	-	-	-	-	1	-	-	-	-	1	0,0%
39	Candelária-RS	Rio Grande do Sul	5. Sul	-	-	-	-	-	-	-	-	-	-	-	1	-	-	-	-	1	0,0%
40	Canoas-RS	Rio Grande do Sul	5. Sul	-	-	-	-	-	-	-	-	-	-	-	1	-	4	-	1	6	0,2%
41	Carapicuíba-SP	São Paulo	4. Sudeste	-	-	-	-	-	-	-	-	1	-	-	-	-	-	-	-	1	0,0%
42	Cariacica-ES	Espírito Santo	4. Sudeste	-	-	-	-	-	-	-	-	-	-	1	-	-	4	1	-	6	0,2%
43	Caruaru-PE	Pernambuco	2. Nordeste	ND	ND	ND	ND	ND	ND	ND	ND	ND	ND	26	-	-	-	-	-	26	1,1%
44	Cascavel-PR	Paraná	5. Sul	-	-	-	-	-	-	-	-	-	-	1	1	4	1	2	-	9	0,4%
45	Caxias do Sul-RS	Rio Grande do Sul	5. Sul	-	-	-	-	-	-	-	-	-	-	-	1	-	1	-	-	2	0,1%
46	Cerquilha-SP	São Paulo	4. Sudeste	-	-	-	-	-	-	-	-	-	-	1	-	-	-	-	-	1	0,0%
47	Chapecó-SC	Santa Catarina	5. Sul	-	-	-	-	-	-	-	-	-	-	1	-	-	-	1	-	2	0,1%
48	Conchal-SP	São Paulo	4. Sudeste	-	-	-	-	-	-	-	-	-	-	1	-	-	-	-	-	1	0,0%
49	Contagem-MG	Minas Gerais	4. Sudeste	-	-	-	-	-	-	-	-	-	-	-	-	-	5	5	1	11	0,5%
50	Cosmópolis-SP	São Paulo	4. Sudeste	-	-	-	-	-	-	-	-	-	-	1	-	-	-	-	-	1	0,0%
51	Criciúma-SC	Santa Catarina	5. Sul	-	-	-	-	-	-	-	-	-	-	3	3	-	1	-	-	7	0,3%
52	Cubatão -SP	São Paulo	4. Sudeste	-	-	-	-	-	-	-	-	-	-	1	8	-	1	-	-	10	0,4%
53	Cuiabá-MT	Mato Grosso	3. Centro-	-	-	-	-	-	-	-	-	-	-	-	2	4	1	-	-	7	0,3%
54	Curitiba-PR	Paraná	5. Sul	-	-	-	-	-	-	-	-	-	-	4	1	-	1	1	-	7	0,3%
55	Diadema-SP	São Paulo	4. Sudeste	-	-	-	-	-	-	-	-	-	-	1	-	-	2	1	-	4	0,2%
56	Divinópolis-MG	Minas Gerais	4. Sudeste	-	-	-	-	-	-	-	-	-	-	-	-	-	-	1	1	2	0,1%
57	Duque de Caxias-RJ	Rio de Janeiro	4. Sudeste	-	-	-	-	-	-	-	-	-	-	-	-	6	17	7	-	30	1,2%

Nº	Cidade-UF	UF	Região	2004	2005	2006	2007	2008	2009	2010	2011	2012	2013	2014	2015	2016	2017	2018	2019	Total (2004-2019)	Percentual (2004-2019)
58	Embu das Artes-SP	São Paulo	4. Sudeste	-	-	-	-	-	-	-	-	-	-	1	1	-	-	-	-	2	0,1%
59	Eunápolis-BA	Bahia	2. Nordeste	-	-	-	-	-	-	-	-	-	-	-	-	1	-	-	-	1	0,0%
60	Ewbank da Câmara-MG	Minas Gerais	4. Sudeste	-	-	-	-	-	-	-	-	-	-	-	3	-	-	-	-	3	0,1%
61	Feira de Santana-BA	Bahia	2. Nordeste	-	-	-	-	-	-	-	-	-	-	0	-	-	1	1	-	2	0,1%
62	Ferraz de Vasconcelos-SP	São Paulo	4. Sudeste	-	-	-	-	-	-	-	-	-	-	1	-	-	-	-	-	1	0,0%
63	Florianópolis-SC	Santa Catarina	5. Sul	-	-	-	-	-	-	-	-	-	3	5	4	-	1	3	-	16	0,7%
64	Formiga-MG	Minas Gerais	4. Sudeste	-	-	-	-	-	-	-	-	-	-	-	1	-	-	-	-	1	0,0%
65	Forquilha-CE	Ceará	2. Nordeste	-	-	-	-	-	-	-	-	-	-	-	-	-	-	2	-	2	0,1%
66	Forquilha-SC	Santa Catarina	5. Sul	-	-	-	-	-	-	-	-	-	-	-	1	-	-	-	-	1	0,0%
67	Fortaleza-CE	Ceará	2. Nordeste	-	-	-	-	-	-	-	-	3	-	5	8	9	13	20	20	78	3,2%
68	Franca-SP	São Paulo	4. Sudeste	-	-	-	-	-	-	-	-	-	-	2	-	1	-	-	-	3	0,1%
69	Goiânia-GO	Goiás	3. Centro-	-	-	-	-	-	-	-	-	-	4	6	7	-	-	-	-	17	0,7%
70	Goianinha-RN	Rio Grande do Norte	2. Nordeste	-	-	-	-	-	-	-	-	-	-	-	-	1	-	-	-	1	0,0%
71	Guaratingua-BA	Bahia	2. Nordeste	-	-	-	-	-	-	-	-	-	-	1	-	-	-	-	-	1	0,0%
72	Guaratuba-PR	Paraná	5. Sul	-	-	-	-	-	-	-	-	-	-	-	-	-	1	-	-	1	0,0%
73	Guarujá-SP	São Paulo	4. Sudeste	-	-	-	-	-	-	-	-	-	-	3	1	1	-	-	-	5	0,2%
74	Guarulhos-SP	São Paulo	4. Sudeste	-	-	-	-	-	-	-	-	-	-	6	6	2	-	-	-	14	0,6%
75	Guaxupé -MG	Minas Gerais	4. Sudeste	-	-	-	-	-	-	-	-	-	-	-	-	-	-	-	-	0	0,0%
76	Hortolândia-SP	São Paulo	4. Sudeste	-	-	-	-	-	-	-	-	-	-	-	1	-	-	-	-	1	0,0%
77	Ibaté-SP	São Paulo	4. Sudeste	-	-	-	-	-	-	-	-	-	-	1	-	-	-	-	-	1	0,0%
78	Ibirapuitã-RS	Rio Grande do Sul	5. Sul	-	-	-	-	-	-	-	-	-	-	-	-	-	7	-	-	7	0,3%
79	Ibirité-MG	Minas Gerais	4. Sudeste	-	-	-	-	-	-	-	-	-	-	-	2	-	-	-	-	2	0,1%
80	Igarçu do Tietê-SP	São Paulo	4. Sudeste	-	-	-	-	-	-	-	-	-	-	-	1	-	-	-	-	1	0,0%
81	Ilhéus-BA	Bahia	2. Nordeste	-	-	-	-	-	-	-	-	-	-	-	-	-	-	-	2	2	0,1%
82	Imbituba-SC	Santa Catarina	5. Sul	-	-	-	-	-	-	-	-	-	-	6	-	-	-	-	-	6	0,2%
83	Imperatriz-MA	Maranhão	2. Nordeste	-	-	-	-	-	-	-	-	-	-	-	-	1	-	-	-	1	0,0%
84	Indaiatuba-SP	São Paulo	4. Sudeste	-	-	-	-	-	-	-	-	-	-	1	-	-	-	-	-	1	0,0%
85	Ipaba-MG	Minas Gerais	4. Sudeste	-	-	-	-	-	-	-	-	-	-	-	-	-	-	2	-	2	0,1%
86	Ipatinga-MG	Minas Gerais	4. Sudeste	-	-	-	-	-	-	-	-	-	-	1	3	3	-	-	-	7	0,3%
87	Itabaiana-SE	Sergipe	2. Nordeste	-	-	-	-	-	-	-	-	-	-	-	-	2	-	-	-	2	0,1%
88	Itabela-BA	Bahia	2. Nordeste	-	-	-	-	-	-	-	-	-	-	-	-	-	1	-	-	1	0,0%
89	Itaberito-MG	Minas Gerais	4. Sudeste	-	-	-	-	-	-	-	-	-	-	10	-	-	-	-	-	10	0,4%
90	Itabira-MG	Minas Gerais	4. Sudeste	-	-	-	-	-	-	-	-	-	-	-	1	-	-	-	-	1	0,0%
91	Itabuna-BA	Bahia	2. Nordeste	-	-	-	-	-	-	-	-	-	-	-	3	-	-	-	-	3	0,1%
92	Itajaí-SC	Santa Catarina	5. Sul	-	-	-	-	-	-	-	-	-	-	2	-	-	1	-	-	3	0,1%
93	Itajubá-MG	Minas Gerais	4. Sudeste	-	-	-	-	-	-	-	-	-	-	1	1	1	1	2	-	6	0,2%
94	Itapeçerica da Serra-SP	São Paulo	4. Sudeste	-	-	-	-	-	-	-	-	-	-	-	1	-	-	1	-	2	0,1%
95	Itapuí-SP	São Paulo	4. Sudeste	-	-	-	-	-	-	-	-	-	-	-	-	2	3	-	-	5	0,2%
96	Itaquaquecetuba-SP	São Paulo	4. Sudeste	-	-	-	-	-	-	-	-	-	-	-	2	-	-	-	-	2	0,1%
97	Itatiaia-RJ	Rio de Janeiro	4. Sudeste	-	-	-	-	-	-	-	-	-	-	-	-	-	1	-	-	1	0,0%
98	Itaúna-MG	Minas Gerais	4. Sudeste	-	-	-	-	-	-	-	-	-	-	-	1	-	-	-	-	1	0,0%
99	Itu-SP	São Paulo	4. Sudeste	-	-	-	-	-	-	-	-	-	-	1	-	-	-	1	-	2	0,1%
100	Jacareí-SP	São Paulo	4. Sudeste	-	-	-	-	-	-	-	-	-	-	-	-	-	-	-	1	1	0,0%
101	Japeri-RJ	Rio de Janeiro	4. Sudeste	-	-	-	-	-	-	-	-	-	-	-	-	-	2	-	-	2	0,1%
102	Jaraguá do Sul-SC	Santa Catarina	5. Sul	-	-	-	-	-	-	-	-	-	-	-	-	1	-	-	-	1	0,0%
103	Jatá-GO	Goiás	3. Centro-	-	-	-	-	-	-	-	-	-	-	-	8	-	-	-	-	8	0,3%
104	João Pessoa-PB	Paraíba	2. Nordeste	-	-	-	-	-	-	-	4	-	-	-	-	-	-	-	-	4	0,2%
105	Joinville-SC	Santa Catarina	5. Sul	-	-	-	-	-	-	-	-	-	-	5	1	-	-	-	-	6	0,2%
106	Juara-MT	Mato Grosso	3. Centro-	-	-	-	-	-	-	-	-	-	-	-	2	-	-	-	-	2	0,1%
107	Juazeiro do Norte-CE	Ceará	2. Nordeste	-	-	-	-	-	-	-	-	-	-	-	-	-	-	2	-	2	0,1%
108	Jundiá-SP	São Paulo	4. Sudeste	-	-	-	-	-	-	-	-	-	7	1	-	-	-	-	-	8	0,3%
109	Lages-SC	Santa Catarina	5. Sul	-	-	-	-	-	-	-	-	-	-	1	-	-	-	-	-	1	0,0%
110	Lagoa da Prata-MG	Minas Gerais	4. Sudeste	-	-	-	-	-	-	-	-	-	-	-	-	-	-	2	-	2	0,1%
111	Limeira-SP	São Paulo	4. Sudeste	-	-	-	-	-	-	-	-	-	-	2	-	-	-	-	-	2	0,1%
112	Limoeiro do Ajuru-PA	Pará	1. Norte	-	-	-	-	-	-	-	-	-	-	-	-	-	1	-	-	1	0,0%
113	LinhARES-ES	Espírito Santo	4. Sudeste	-	-	-	-	-	-	-	-	-	-	1	-	-	-	-	-	1	0,0%
114	Londrina-PR	Paraná	5. Sul	-	-	-	-	-	-	-	-	-	-	1	2	-	-	-	1	4	0,2%
115	Lucas do Rio Verde-MT	Mato Grosso	3. Centro-	-	-	-	-	-	-	-	-	-	-	-	-	-	1	-	-	1	0,0%
116	Macaé-RJ	Rio de Janeiro	4. Sudeste	-	-	-	-	-	-	-	-	-	-	-	2	-	1	5	-	8	0,3%
117	Macaíba-RN	Rio Grande do Norte	2. Nordeste	-	-	-	-	-	-	-	-	-	-	-	-	2	-	-	-	2	0,1%
118	Maceió-AL	Alagoas	2. Nordeste	-	-	-	-	-	-	-	-	-	-	-	6	4	3	1	-	14	0,6%
119	Machado-MG	Minas Gerais	4. Sudeste	-	-	-	-	-	-	-	-	-	-	-	-	1	1	1	-	3	0,1%

Nº	Cidade-UF	UF	Região	2004	2005	2006	2007	2008	2009	2010	2011	2012	2013	2014	2015	2016	2017	2018	2019	Total (2004-2019)	Percentual (2004-2019)
120	Magé -RJ	Rio de Janeiro	4. Sudeste	-	-	-	-	-	-	-	-	-	-	-	-	15	1	-	1	17	0,7%
121	Manaus-AM	Amazonas	1. Norte	-	-	-	-	-	-	-	-	-	-	-	-	-	5	1	5	11	0,5%
122	Marabá-PA	Pará	1. Norte	-	-	-	-	-	-	-	-	-	-	1	-	-	-	-	-	1	0,0%
123	Maragogi-AL	Alagoas	2. Nordeste	-	-	-	-	-	-	-	-	-	-	-	-	-	-	1	-	1	0,0%
124	Mariana-MG	Minas Gerais	4. Sudeste	-	-	-	-	-	-	-	-	-	-	-	1	-	-	-	-	1	0,0%
125	Maricá-RJ	Rio de Janeiro	4. Sudeste	-	-	-	-	-	-	-	-	-	-	-	-	-	-	1	-	1	0,0%
126	Mário Campos-MG	Minas Gerais	4. Sudeste	-	-	-	-	-	-	-	-	-	-	2	-	-	1	-	-	3	0,1%
127	Mineiros-GO	Goiás	3. Centro-	-	-	-	-	-	-	-	-	-	-	-	-	-	1	-	-	1	0,0%
128	Mirassol-SP	São Paulo	4. Sudeste	-	-	-	-	-	-	-	-	-	-	-	-	1	-	-	-	1	0,0%
129	Mogi das Cruzes-SP	São Paulo	4. Sudeste	-	-	-	-	-	-	-	-	-	-	2	4	-	-	-	-	6	0,2%
130	Moju-PA	Pará	1. Norte	-	-	-	-	-	-	-	-	-	-	-	-	1	-	-	-	1	0,0%
131	Monte Alegre-RN	Rio Grande do Norte	2. Nordeste	-	-	-	-	-	-	-	-	-	-	-	-	1	-	-	-	1	0,0%
132	Montenegro-RS	Rio Grande do Sul	5. Sul	-	-	-	-	-	-	-	-	-	-	1	-	-	-	-	-	1	0,0%
133	Montes Claros-MG	Minas Gerais	4. Sudeste	-	-	-	-	-	-	-	-	-	-	47	1	2	2	-	-	52	2,2%
134	Montes Santos de Minas -MG	Minas Gerais	4. Sudeste	-	-	-	-	-	-	-	-	-	-	-	-	-	-	-	-	0	0,0%
135	Mossoró-RN	Rio Grande do Norte	2. Nordeste	-	-	-	-	-	-	-	-	-	-	-	-	2	-	-	-	2	0,1%
136	Natal (RM)-RN	Rio Grande do Norte	2. Nordeste	-	-	-	-	-	-	-	-	-	-	-	1	1	-	1	-	3	0,1%
137	Natal-RN	Rio Grande do Norte	2. Nordeste	-	-	-	-	-	-	-	-	2	-	-	5	10	22	2	-	41	1,7%
138	Navegantes-SC	Santa Catarina	5. Sul	-	-	-	-	-	-	-	-	-	-	1	-	-	-	-	-	1	0,0%
139	Nilópolis-RJ	Rio de Janeiro	4. Sudeste	-	-	-	-	-	-	-	-	-	-	-	1	-	1	-	-	2	0,1%
140	Niterói-RJ	Rio de Janeiro	4. Sudeste	-	-	-	-	-	-	-	-	-	-	5	3	-	-	-	5	13	0,5%
141	Nova Iguaçu-RJ	Rio de Janeiro	4. Sudeste	-	-	-	-	-	-	-	-	-	-	-	2	2	11	6	-	21	0,9%
142	Nova Serrana-MG	Minas Gerais	4. Sudeste	-	-	-	-	-	-	-	-	-	-	1	-	-	-	-	-	1	0,0%
143	Olaria-MG	Minas Gerais	4. Sudeste	-	-	-	-	-	-	-	-	-	-	-	-	-	1	-	-	1	0,0%
144	Olimpia-SP	São Paulo	4. Sudeste	-	-	-	-	-	-	-	-	-	-	-	-	1	-	-	-	1	0,0%
145	Oliveira-MG	Minas Gerais	4. Sudeste	-	-	-	-	-	-	-	-	-	-	-	-	-	2	-	-	2	0,1%
146	Osasco-SP	São Paulo	4. Sudeste	ND	ND	ND	ND	ND	ND	ND	ND	ND	ND	38	1	-	3	-	1	43	1,8%
147	Paço do Lumiar-MA	Maranhão	2. Nordeste	-	-	-	-	-	-	-	-	-	-	-	-	4	-	-	-	4	0,2%
148	Palhoça-SC	Santa Catarina	5. Sul	-	-	-	-	-	-	-	-	-	-	1	-	-	-	-	-	1	0,0%
149	Palmas-TO	Tocantins	1. Norte	ND	ND	ND	ND	ND	ND	ND	ND	ND	ND	ND	3	-	-	1	-	4	0,2%
150	Paracatu-MG	Minas Gerais	4. Sudeste	-	-	-	-	-	-	-	-	-	-	-	-	-	1	1	-	2	0,1%
151	Paragominas - PA	Pará	1. Norte	-	-	-	-	-	-	-	-	-	-	-	-	-	-	1	-	1	0,0%
152	Paraty-RJ	Rio de Janeiro	4. Sudeste	-	-	-	-	-	-	-	-	-	-	-	-	-	2	-	-	2	0,1%
153	Parnamirim -RN	Rio Grande do Norte	2. Nordeste	-	-	-	-	-	-	-	-	-	-	-	-	2	-	-	-	2	0,1%
154	Passos-MG	Minas Gerais	4. Sudeste	-	-	-	-	-	-	-	-	-	-	-	-	-	-	4	-	4	0,2%
155	Patos de Minas-MG	Minas Gerais	4. Sudeste	-	-	-	-	-	-	-	-	-	-	-	-	-	2	1	-	3	0,1%
156	Patrocínio-MG	Minas Gerais	4. Sudeste	-	-	-	-	-	-	-	-	-	-	-	-	-	1	-	-	1	0,0%
157	Petrolina-PE	Pernambuco	2. Nordeste	-	-	-	-	-	-	-	-	-	-	-	1	-	-	-	-	1	0,0%
158	Pindaré-MA	Maranhão	2. Nordeste	-	-	-	-	-	-	-	-	-	-	-	1	-	-	-	-	1	0,0%
159	Piracicaba-SP	São Paulo	4. Sudeste	-	-	-	-	-	-	-	-	-	-	-	1	1	-	-	-	2	0,1%
160	Piraju-SP	São Paulo	4. Sudeste	-	-	-	-	-	-	-	-	-	-	1	-	-	-	-	-	1	0,0%
161	Poá-SP	São Paulo	4. Sudeste	-	-	-	-	-	-	-	-	-	-	-	-	-	-	2	1	3	0,1%
162	Poços de Caldas-MG	Minas Gerais	4. Sudeste	-	-	-	-	-	-	-	-	-	-	-	-	-	-	2	-	2	0,1%
163	Ponta Grossa-PR	Paraná	5. Sul	-	-	-	-	-	-	-	-	-	-	1	1	-	-	-	-	2	0,1%
164	Porto Acre-AC	Acre	1. Norte	-	-	-	-	-	-	-	-	-	-	-	-	-	3	-	-	3	0,1%
165	Porto Alegre-RS	Rio Grande do Sul	5. Sul	-	-	-	-	-	-	-	-	-	-	1	13	1	7	-	2	24	1,0%
166	Porto Seguro-BA	Bahia	2. Nordeste	-	-	-	-	-	-	-	-	-	-	-	2	1	-	1	-	4	0,2%
167	Porto Velho-RO	Rondônia	1. Norte	-	-	-	-	-	-	-	-	-	-	-	-	1	-	-	-	1	0,0%
168	Pouso Alegre-MG	Minas Gerais	4. Sudeste	-	-	-	-	-	-	-	-	-	-	-	-	-	-	3	-	3	0,1%
169	Pouso Redondo-SC	Santa Catarina	5. Sul	-	-	-	-	-	-	-	-	-	-	-	-	-	1	-	-	1	0,0%
170	Praia Grande-SP	São Paulo	4. Sudeste	-	-	-	-	-	-	-	-	-	-	2	3	-	1	-	-	6	0,2%
171	Presidente Prudente-SP	São Paulo	4. Sudeste	-	-	-	-	-	-	-	-	-	-	1	-	-	-	-	-	1	0,0%
172	Queimados-RJ	Rio de Janeiro	4. Sudeste	-	-	-	-	-	-	-	-	-	-	-	-	-	1	1	-	2	0,1%
173	Raposa-MA	Maranhão	2. Nordeste	-	-	-	-	-	-	-	-	-	-	-	-	1	-	-	-	1	0,0%
174	Recife-PE	Pernambuco	2. Nordeste	-	-	-	-	-	-	-	-	-	-	5	2	1	2	1	-	11	0,5%
175	Resende-RJ	Rio de Janeiro	4. Sudeste	-	-	-	-	-	-	-	-	-	-	-	-	-	2	-	-	2	0,1%
176	Ribeirão das Neves-MG	Minas Gerais	4. Sudeste	-	-	-	-	-	-	-	-	-	-	2	1	4	1	3	1	12	0,5%
177	Ribeirão Preto-SP	São Paulo	4. Sudeste	-	-	-	-	-	-	-	-	8	-	5	2	4	-	1	1	21	0,9%
178	Rio Branco-AC	Acre	1. Norte	-	-	-	-	-	-	-	-	-	-	-	5	1	10	-	-	16	0,7%
179	Rio de Janeiro-RJ	Rio de Janeiro	4. Sudeste	25	24	18	20	15	41	43	-	1	5	50	6	16	50	22	2	338	14,0%
180	Rio de Janeiro-RJ (RM)	Rio de Janeiro	4. Sudeste	-	-	-	-	-	-	40	-	1	5	58	18	-	-	-	2	124	5,1%
181	Sabará-MG	Minas Gerais	4. Sudeste	-	-	-	-	-	-	-	-	-	-	53	-	-	-	-	-	53	2,2%

Nº	Cidade-UF	UF	Região	2004	2005	2006	2007	2008	2009	2010	2011	2012	2013	2014	2015	2016	2017	2018	2019	Total (2004-2019)	Percentual (2004-2019)
182	Sacramento-MG	Minas Gerais	4. Sudeste	-	-	-	-	-	-	-	-	-	-	1	-	-	-	1	-	2	0,1%
183	Salvador-BA	Bahia	2. Nordeste	-	-	-	-	3	10	0	0	1	12	4	9	15	16	7	-	77	3,2%
184	Santa Luz-BA	Bahia	2. Nordeste	-	-	-	-	-	-	-	-	-	-	-	-	1	-	-	-	1	0,0%
185	Santa Luzia-MG	Minas Gerais	4. Sudeste	-	-	-	-	-	-	-	-	-	-	3	7	-	-	2	-	12	0,5%
186	Santana-AP	Amapá	1. Norte	-	-	-	-	-	-	-	-	-	-	-	1	-	-	-	-	1	0,0%
187	Santarém-PA	Pará	1. Norte	-	-	-	-	-	-	-	-	-	-	-	-	-	2	-	-	2	0,1%
188	Santo André-SP	São Paulo	4. Sudeste	-	-	-	-	-	-	-	-	-	-	1	-	-	-	-	-	1	0,0%
189	Santos-SP	São Paulo	4. Sudeste	-	-	-	-	-	-	-	-	-	-	-	-	-	3	-	-	3	0,1%
190	São Bento Abade -MG	Minas Gerais	4. Sudeste	-	-	-	-	-	-	-	-	-	-	-	-	-	-	-	-	0	0,0%
191	São Bento do Sul-SC	Santa Catarina	5. Sul	-	-	-	-	-	-	-	-	-	-	1	-	-	-	-	-	1	0,0%
192	São Bernardo do Campo-SP	São Paulo	4. Sudeste	-	-	-	-	-	-	-	-	-	-	6	3	-	5	-	-	14	0,6%
193	São Carlos-SP	São Paulo	4. Sudeste	-	-	-	-	-	-	-	-	-	-	1	-	-	-	-	-	1	0,0%
194	São Cristovão-SE	Sergipe	2. Nordeste	-	-	-	-	-	-	-	-	-	-	1	-	-	-	-	-	1	0,0%
195	São Gonçalo-RJ	Rio de Janeiro	4. Sudeste	-	-	-	-	-	-	-	-	-	-	-	1	1	2	1	-	5	0,2%
196	São João do Meriti-RJ	Rio de Janeiro	4. Sudeste	-	-	-	-	-	-	-	-	-	-	-	1	1	2	-	-	4	0,2%
197	São José do Rio Preto-SP	São Paulo	4. Sudeste	-	-	-	-	-	-	-	-	-	-	-	-	-	2	-	-	2	0,1%
198	São José dos Campos-SP	São Paulo	4. Sudeste	-	-	-	-	-	-	-	-	-	2	2	-	1	1	1	-	7	0,3%
199	São José-SC	Santa Catarina	5. Sul	-	-	-	-	-	-	-	-	-	-	2	-	-	-	1	-	3	0,1%
200	São Lourenço-MG	Minas Gerais	4. Sudeste	-	-	-	-	-	-	-	-	-	-	-	-	-	-	1	-	1	0,0%
201	São Luís-MA	Maranhão	2. Nordeste	-	-	-	-	-	-	-	-	-	13	17	-	11	-	-	-	41	1,7%
202	São Manuel-SP	São Paulo	4. Sudeste	-	-	-	-	-	-	-	-	-	-	-	-	8	-	-	-	8	0,3%
203	São Paulo do Potengi-RN	Rio Grande do Norte	2. Nordeste	-	-	-	-	-	-	-	-	-	-	-	-	1	-	-	-	1	0,0%
204	São Paulo-SP	São Paulo	4. Sudeste	-	-	-	-	-	16	13	25	52	65	151	60	24	23	12	-	441	18,3%
205	São Pedro da Aldeia-RJ	Rio de Janeiro	4. Sudeste	-	-	-	-	-	-	-	-	-	-	3	-	-	-	-	-	3	0,1%
206	São Vicente-SP	São Paulo	4. Sudeste	-	-	-	-	-	-	-	-	-	-	2	3	-	2	-	-	7	0,3%
207	Sarzedo-MG	Minas Gerais	4. Sudeste	-	-	-	-	-	-	-	-	-	-	-	-	-	3	-	-	3	0,1%
208	Serra-ES	Espírito Santo	4. Sudeste	-	-	-	-	-	-	-	-	-	-	-	-	-	2	1	1	4	0,2%
209	Severínia-SP	São Paulo	4. Sudeste	-	-	-	-	-	-	-	-	-	-	1	1	-	-	-	-	2	0,1%
210	Simões Filho-BA	Bahia	2. Nordeste	-	-	-	-	-	-	-	-	-	-	1	-	2	4	-	-	7	0,3%
211	Sinop-MT	Mato Grosso	3. Centro-	-	-	-	-	-	-	-	-	-	-	6	-	-	-	-	-	6	0,2%
212	Sorocaba-SP	São Paulo	4. Sudeste	-	-	-	-	-	-	-	-	-	-	3	-	-	-	-	-	3	0,1%
213	Suzano-SP	São Paulo	4. Sudeste	-	-	-	-	-	-	-	-	-	-	10	-	1	-	-	-	11	0,5%
214	Taboão da Serra-SP	São Paulo	4. Sudeste	-	-	-	-	-	-	-	-	-	-	2	1	-	-	-	-	3	0,1%
215	Tapera-RS	Rio Grande do Sul	5. Sul	-	-	-	-	-	-	-	-	-	-	1	-	-	-	-	-	1	0,0%
216	Tatuí-SP	São Paulo	4. Sudeste	-	-	-	-	-	-	-	-	-	-	-	-	-	-	2	-	2	0,1%
217	Taubaté-SP	São Paulo	4. Sudeste	-	-	-	-	-	-	-	-	-	-	1	1	2	-	-	-	4	0,2%
218	Teresina-PI	Piauí	2. Nordeste	-	-	-	-	-	-	-	3	1	1	-	0	-	5	1	3	14	0,6%
219	Timóteo -MG	Minas Gerais	4. Sudeste	-	-	-	-	-	-	-	-	-	-	-	-	-	-	1	-	1	0,0%
220	Toledo-PR	Paraná	5. Sul	-	-	-	-	-	-	-	-	-	-	-	-	-	-	-	1	1	0,0%
221	Tremembé-SP	São Paulo	4. Sudeste	-	-	-	-	-	-	-	-	-	-	-	-	3	-	-	-	3	0,1%
222	Três Corações-MG	Minas Gerais	4. Sudeste	-	-	-	-	-	-	-	-	-	-	-	-	-	-	1	-	1	0,0%
223	Tupaciguara-MG	Minas Gerais	4. Sudeste	-	-	-	-	-	-	-	-	-	-	-	-	-	-	-	-	0	0,0%
224	Uberaba-MG	Minas Gerais	4. Sudeste	-	-	-	-	-	-	-	-	-	-	-	-	1	-	7	-	8	0,3%
225	Uberlândia-MG	Minas Gerais	4. Sudeste	-	-	-	-	-	-	-	-	-	-	-	1	1	-	19	-	21	0,9%
226	Umuarama-PR	Paraná	5. Sul	-	-	-	-	-	-	-	-	-	-	-	-	2	-	-	-	2	0,1%
227	Varginha-MG	Minas Gerais	4. Sudeste	-	-	-	-	-	-	-	-	-	-	1	-	-	-	1	-	2	0,1%
228	Vespasiano-MG	Minas Gerais	4. Sudeste	-	-	-	-	-	-	-	-	-	-	-	-	-	2	3	2	7	0,3%
229	Viana-ES	Espírito Santo	4. Sudeste	-	-	-	-	-	-	-	-	-	-	3	-	-	-	-	-	3	0,1%
230	Vila Velha-ES	Espírito Santo	4. Sudeste	-	-	-	-	-	-	-	-	-	-	1	-	-	3	-	-	4	0,2%
231	Vitória da Conquista-BA	Bahia	2. Nordeste	-	-	-	-	-	-	-	-	-	-	1	-	1	-	1	-	3	0,1%
232	Vitória -ES	Espírito Santo	4. Sudeste	3	1	17	-	-	-	4	-	2	5	2	-	2	1	0	1	38	1,6%
<b>Soma total</b>	<b>Brasil</b>	<b>Brasil</b>	<b>Brasil</b>	<b>28</b>	<b>25</b>	<b>43</b>	<b>20</b>	<b>18</b>	<b>67</b>	<b>103</b>	<b>38</b>	<b>76</b>	<b>132</b>	<b>657</b>	<b>313</b>	<b>259</b>	<b>345</b>	<b>225</b>	<b>64</b>	<b>2.413</b>	<b>100%</b>
Percentual de Incidentes por Ano (%) Brasil				1,2%	1,0%	1,8%	0,8%	0,7%	2,8%	4,3%	1,6%	3,1%	5,5%	27,2%	13,0%	10,7%	14,3%	9,3%	2,7%	100,0%	-

Fonte: Associação Nacional das Empresas de Transportes Urbanos-NTU, Sindiônibus e Mídia.

ND: Não disponibilizado.